

La sécurité routière dans l'Eure

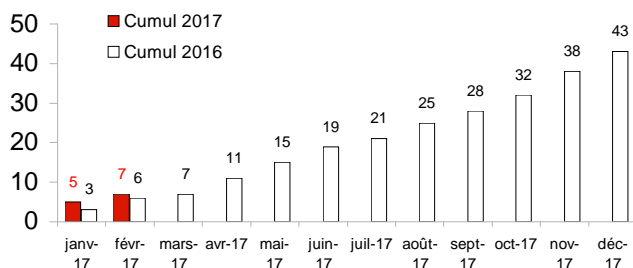
Tableau de bord mensuel (*)

février 2017

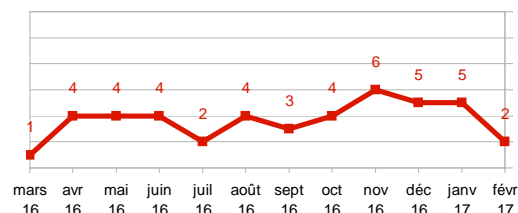
	chiffres du mois			cumul annuel		
	2017	2016	% évolution	2017	2016	% évolution
Tués	2	3	-33,3%	7	6	+16,7%
Blessés	29	22	+31,8%	56	50	+12,0%
Accidents	18	20	-10,0%	42	40	+5,0%

Cumul depuis le début de l'année

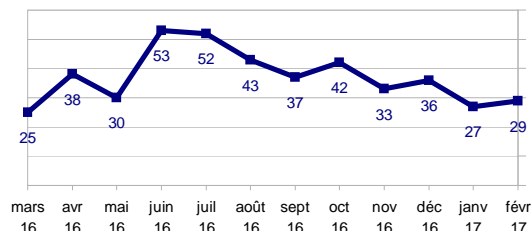
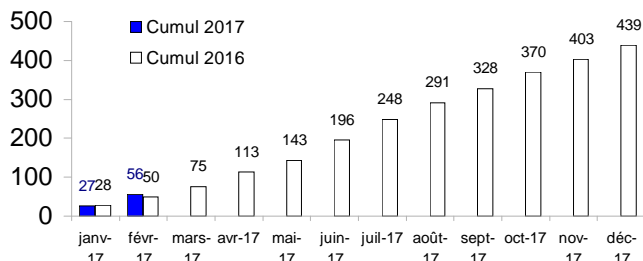
Tués



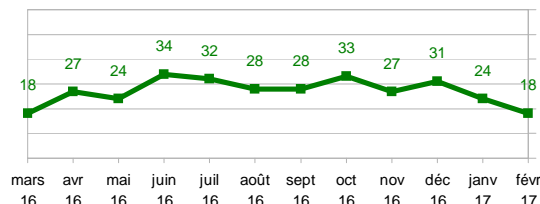
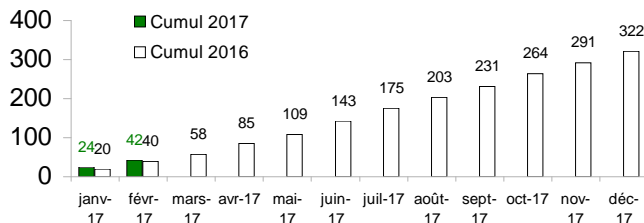
Situation mensuelle sur les 12 derniers mois



Blessés



Accidents



(*) Chiffres 2017 provisoires transmis par les forces de l'ordre
Chiffres 2016 provisoires